



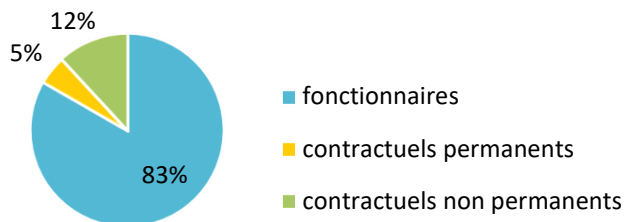
## COMMUNE DE GUIPAVAS

Cette synthèse du Rapport sur l'État de la Collectivité reprend les principaux indicateurs du Rapport Social Unique au 31 décembre 2021. Elle a été réalisée via l'application [www.bs.donnees-sociales](http://www.bs.donnees-sociales) des Centres de Gestion par extraction des données 2021 transmises en 2022 par la collectivité au Centre de Gestion du Finistère.

### Effectifs

#### ➔ 144 agents employés par la collectivité au 31 décembre 2021

- > 120 fonctionnaires
- > 7 contractuels permanents
- > 17 contractuels non permanents



#### ➔ 2 contractuels permanents en CDI

#### ➔ Un agent sur emploi fonctionnel dans la collectivité

#### ➔ Précisions emplois non permanents

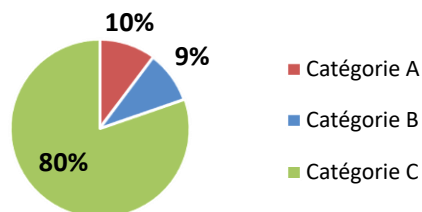
- ⇒ Aucun contractuel non permanent recruté dans le cadre d'un emploi aidé
- ⇒ 94 % des contractuels non permanents recrutés comme saisonniers ou occasionnels
- ⇒ Personnel temporaire intervenu en 2021 : 2 agents du Centre de Gestion et aucun intérimaire

### Caractéristiques des agents permanents

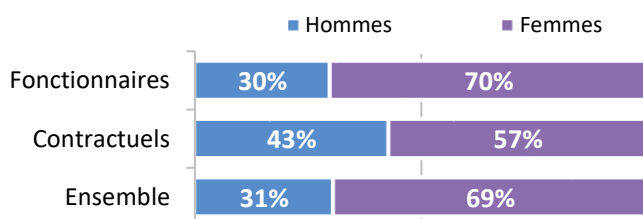
#### ➔ Répartition par filière et par statut

Filière	Titulaire	Contractuel	Tous
Administrative	19%	43%	20%
Technique	28%	29%	28%
Culturelle	6%	14%	6%
Sportive	1%		1%
Médico-sociale	20%		19%
Police	2%		2%
Incendie			
Animation	25%	14%	24%
<b>Total</b>	<b>100%</b>	<b>100%</b>	<b>100%</b>

#### ➔ Répartition des agents par catégorie



#### ➔ Répartition par genre et par statut

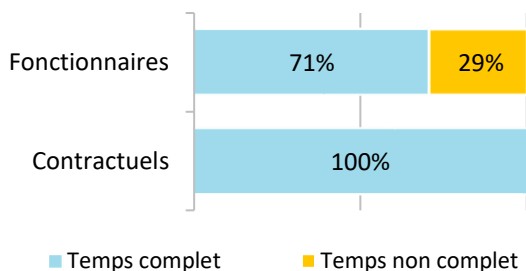


#### ➔ Les principaux cadres d'emplois

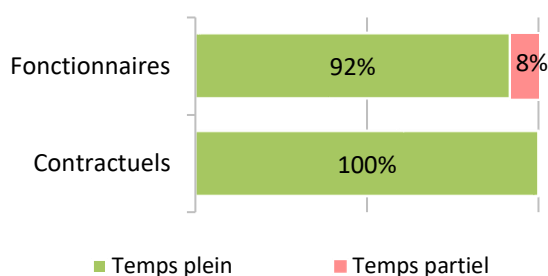
Cadres d'emplois	% d'agents
Adjoints d'animation	23%
Adjoints techniques	21%
Adjoints administratifs	13%
ATSEM	9%
Adjoints du patrimoine	6%

## Temps de travail des agents permanents

### ➔ Répartition des agents à temps complet ou non complet



### ➔ Répartition des agents à temps plein ou à temps partiel



### ➔ Les 3 filières les plus concernées par le temps non complet

Filière	Fonctionnaires	Contractuels
Médico-sociale	58%	
Animation	40%	0%
Technique	27%	0%

### ➔ Part des agents permanents à temps partiel selon le genre

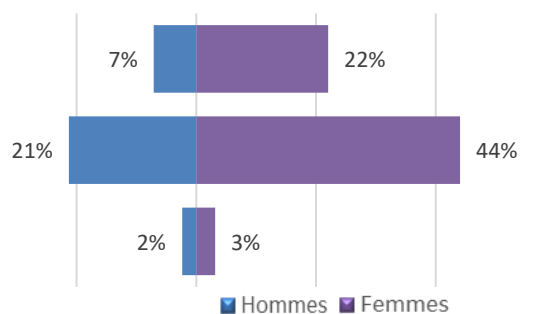
0% des hommes à temps partiel  
13% des femmes à temps partiel

## Pyramide des âges

### ➔ En moyenne, les agents de la collectivité ont 45 ans

Âge moyen* des agents permanents		
Fonctionnaires	45,50	de 50 ans et +
Contractuels permanents	37,50	
<b>Ensemble des permanents</b>	<b>45,06</b>	<b>de 30 à 49 ans</b>
Âge moyen* des agents non permanent		
Contractuels non permanents	26,32	de - de 30 ans

Pyramide des âges des agents sur emploi permanent



\* L'âge moyen est calculé sur la base des tranches d'âge

## Équivalent temps plein rémunéré

### ➔ 150,77 agents en Equivalent Temps Plein Rémunéré (ETPR) sur l'année 2021

- > 126,69 fonctionnaires
- > 7,62 contractuels permanents
- > 16,46 contractuels non permanents

274 401 heures travaillées rémunérées en 2021

#### Répartition des ETPR permanents par catégorie

Catégorie A	13,16 ETPR
Catégorie B	13,95 ETPR
Catégorie C	107,20 ETPR

## Positions particulières

- > Un agent en congés parental
- > 4 agents en disponibilité

## Mouvements

### ➔ En 2021, 19 arrivées d'agents permanents et 17 départs

2 contractuels permanents nommés stagiaires

#### Emplois permanents rémunérés

Effectif physique théorique au 31/12/2020 <sup>1</sup>	Effectif physique au 31/12/2021
125 agents	127 agents

<sup>1</sup> cf. page 7

#### Variation des effectifs\*

entre le 1er janvier et le 31 décembre 2021

Fonctionnaires	↗	0,8%
Contractuels	↗	16,7%
<b>Ensemble</b>	↗	<b>1,6%</b>

### ➔ Principales causes de départ d'agents permanents

Fin de contrats remplaçants	53%
Départ à la retraite	24%
Mise en disponibilité	12%
Congé parental	6%
Mutation	6%

### ➔ Principaux modes d'arrivée d'agents permanents

Remplacements (contractuels)	63%
Voie de mutation	26%
Recrutement direct	11%

\* Variation des effectifs :

(effectif physique rémunéré au 31/12/2021 - effectif physique théorique rémunéré au 31/12/2020) /

(Effectif physique théorique rémunéré au 31/12/2020)

## Évolution professionnelle

### ➔ Aucun bénéficiaire d'une promotion interne sans examen professionnel

### ➔ Aucun lauréat d'un examen professionnel

### ➔ Aucun lauréat d'un concours d'agents déjà fonctionnaires dans la collectivité

### ➔ Un agent a bénéficié d'un accompagnement par un conseiller en évolution professionnelle

### ➔ 50 avancements d'échelon et 17 avancements de grade

dont 100,0 % femmes  
dont 0,0 % de catégorie C

## Sanctions disciplinaires

### ➔ Une sanction disciplinaire prononcée en 2021

Nombre de sanctions prononcées concernant les fonctionnaires en 2021

	Hommes	Femmes
Sanctions 1 <sup>er</sup> groupe	0	1
Sanctions 2 <sup>ème</sup> groupe	0	0
Sanctions 3 <sup>ème</sup> groupe	0	0
Sanctions 4 <sup>ème</sup> groupe	0	0

Aucune sanction prononcée à l'encontre de fonctionnaires stagiaires

Aucune sanction prononcée à l'encontre d'agents contractuels

### ➔ Motif de la sanction prononcée (fonctionnaires et contractuels en 2021)

Qualité de service (manquement aux sujétions du service, négligence, désobéissance hiérarchique, absence irrégulière, abandon de poste) 100%

## Budget et rémunérations

### ➔ Les charges de personnel représentent 49,45 % des dépenses de fonctionnement

<b>Budget de fonctionnement*</b>	<b>11 458 825 €</b>	<b>Charges de personnel*</b>	<b>5 666 561 €</b>	➔	<b>Soit 49,45 % des dépenses de fonctionnement</b>
----------------------------------	---------------------	------------------------------	--------------------	---	--

\* Montant global

<b>Rémunérations annuelles brutes - emploi permanent :</b>	<b>3 173 302 €</b>	<b>Rémunérations des agents sur emploi non permanent :</b>	<b>434 815 €</b>
Primes et indemnités versées :	505 650 €		
Heures supplémentaires et/ou complémentaires :	13 217 €		
Nouvelle Bonification Indiciaire :	21 823 €		
Supplément familial de traitement :	56 595 €		
Indemnité de résidence :	0 €		
Complément de traitement indiciaire (CTI)	0 €		

### ➔ Rémunération moyenne par équivalent temps plein rémunéré des agents permanents

	Catégorie A		Catégorie B		Catégorie C	
	Titulaire	Contractuel	Titulaire	Contractuel	Titulaire	Contractuel
Administrative	48 308 €	40 410 €	27 736 €		22 215 €	s
Technique	s		28 061 €		21 241 €	s
Culturelle	s		s		22 485 €	s
Sportive			s			
Médico-sociale	27 641 €				21 598 €	s
Police Incendie					s	
Animation			22 298 €		21 652 €	22 147 €
<b>Toutes filières</b>	<b>35 797 €</b>	<b>40 410 €</b>	<b>26 663 €</b>		<b>21 649 €</b>	<b>21 701 €</b>

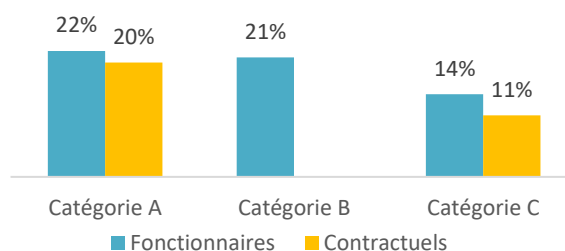
\*s : secret statistique appliqué en dessous de 2 ETPR

### ➔ La part du régime indemnitaire sur les rémunérations annuelles brutes pour l'ensemble des agents permanents est de 15,93 %

#### Part du régime indemnitaire sur les rémunérations :

<b>Fonctionnaires</b>	<b>16,05%</b>
<b>Contractuels sur emplois permanents</b>	<b>14,25%</b>
<b>Ensemble</b>	<b>15,93%</b>

#### Part du régime indemnitaire sur les rémunérations par catégorie et par statut



- ⇒ Le RIFSEEP a été mis en place pour les fonctionnaires et pour les contractuels ainsi que le CIA
- ⇒ Les primes sont maintenues en cas de congé de maladie ordinaire

- ⇒ 1057 heures supplémentaires réalisées et rémunérées en 2021
- ⇒ 2394 heures complémentaires réalisées et rémunérées en 2021

- ⇒ La collectivité a adhéré au régime général d'assurance chômage pour l'assurance chômage de ses agents contractuels

## Absences

➔ En moyenne, 28,8 jours d'absence pour tout motif médical en 2021 par fonctionnaire

> En moyenne, 7,9 jours d'absence pour tout motif médical en 2021 par agent contractuel permanent

	Fonctionnaires	Contractuels permanents	Ensemble agents permanents	Contractuels non permanents
<b>Taux d'absentéisme « compressible »</b> (maladies ordinaires et accidents de travail)	4,71%	2,15%	4,57%	0,32%
<b>Taux d'absentéisme médical</b> (toutes absences pour motif médical)	7,90%	2,15%	7,58%	0,32%
<b>Taux d'absentéisme global</b> (toutes absences y compris maternité, paternité et autre)	8,45%	2,15%	8,10%	0,32%

Cf. p7 Précisions méthodologiques pour les groupes d'absences Taux d'absentéisme : nombre de jours d'absence / (nombre total d'agents x 365)

- ➔ 2 journées de congés supplémentaires accordées au-delà des congés légaux (exemple : journée du maire)
- ➔ 58,0 % des agents permanents ayant été absents ont eu au moins un jour de carence prélevé
- ➔ La collectivité adhère à un contrat d'assurance groupe pour la gestion du risque maladie

## Accidents du travail

➔ 6 accidents du travail déclarés au total en 2021

- > 4,2 accidents du travail pour 100 agents
- > En moyenne, 13 jours d'absence consécutifs par accident du travail

## Prévention et risques professionnels

- ➔ **ASSISTANT DE PRÉVENTION**  
1 assistant de prévention désigné dans la collectivité
- ➔ **FORMATION**  
3 jours de formation liés à la prévention (habilitations et formations obligatoires)
- ➔ **DÉPENSES**  
La collectivité a effectué des dépenses en faveur de la prévention, de la sécurité et de l'amélioration des conditions de travail

Total des dépenses : 40 701 €

- ➔ **DOCUMENT DE PRÉVENTION**  
La collectivité dispose d'un document unique d'évaluation des risques professionnels

Dernière mise à jour : 2021

## Handicap

Seules les collectivités de plus de 20 agents équivalent temps plein sont soumises à l'obligation d'emploi de travailleurs handicapés à hauteur de 6 % des effectifs.

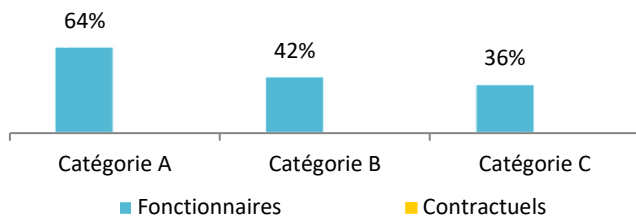
**6 travailleurs handicapés employés sur emploi permanent**

- ⇒ Aucun travailleur handicapé recruté sur emploi non permanent
- ⇒ 100 % sont fonctionnaires\*
- ⇒ 0 travailleur handicapé en catégorie A, 1 en catégorie B, 5 en catégorie C
- ⇒ 90 359 € de dépenses réalisées couvrant partiellement l'obligation d'emploi

## Formation

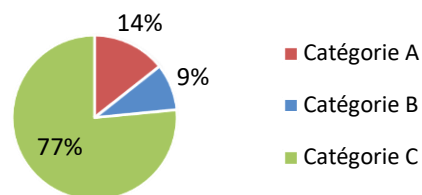
➔ En 2021, 37,0% des agents permanents ont suivi une formation d'au moins un jour

Pourcentage d'agents par catégorie et par statut ayant bénéficié d'au moins un jour de formation en 2021



➔ 132 jours de formation suivis par les agents sur emploi permanent en 2021

Répartition des jours de formation par catégorie hiérarchique



➔ 36 540 € ont été consacrés à la formation en 2021

Répartition des dépenses de formation

CNFPT	80 %
Frais de déplacement	9 %
Autres organismes	11 %

Nombre moyen de jours de formation par agent permanent :  
> 1 jour par agent

Répartition des jours de formation par organisme

CNFPT	81%
Autres organismes	19%

## Action sociale et protection sociale complémentaire

➔ La collectivité ne participe ni à la complémentaire santé de ses agents, ni aux contrats de prévoyance

➔ L'action sociale de la collectivité

- Prestations servies directement par la collectivité
- Prestations servies par l'intermédiaire d'un organisme à but non lucratif ou d'une association locale

## Relations sociales

➔ Jours de grève

56 jours de grève recensés en 2021

➔ Comité Technique Territorial

4 réunions en 2021 dans la collectivité

## Précisions méthodologiques

### 1 Formules de calcul - Effectif théorique au 31/12/2021

Pour les fonctionnaires :

Total de l'effectif physique rémunéré des fonctionnaires au 31/12/2021

- + Départs définitifs de titulaires ou de stagiaires
- + Départs temporaires non rémunérés
- Arrivées de titulaires ou de stagiaires
- Stagiairisation de contractuels de la collectivité
- Retours de titulaires stagiaires

Pour les contractuels permanents :

Total de l'effectif physique rémunéré des contractuels au 31/12/2021

- + Départs définitifs de contractuels
- + Départs temporaires non rémunérés
- + Stagiairisation de contractuels de la collectivité
- Arrivées de contractuels
- Retours de contractuels

Pour l'ensemble des agents permanents :

- Effectif théorique des fonctionnaires au 31/12/2021
- + Effectif théorique des contractuels permanents au 31/12/2021

### 2 Formules de calcul - Taux d'absentéisme

$$\frac{\text{Nombre de jours calendaires d'absence}}{\text{Nombre d'agents au 31/12/2021} \times 365} \times 100$$

*Les journées d'absence sont décomptées en jours calendaires pour respecter les saisies réalisées dans les logiciels de paie*

#### Note de lecture :

Si le taux d'absentéisme est de 8 %, cela signifie que pour 100 agents de la collectivité, un équivalent de 8 agents a été absent toute l'année.

### 3 « groupes d'absences »

#### 1. Absences compressibles :

Maladie ordinaire et accidents du travail

#### 2. Absences médicales :

Absences compressibles + longue maladie, maladie de longue durée, grave maladie, maladie professionnelle

#### 3. Absences Globales :

Absences médicales + maternité, paternité adoption, autres raisons\*

*\* Les absences pour "autres raisons" correspondent aux autorisations spéciales d'absences (motif familial, concours...) Ne sont pas comptabilisés les jours de formation et les absences pour motif syndical ou de représentation.*

➔ En raison de certains arrondis, la somme des pourcentages peut ne pas être égale à 100 %

## Réalisation

Cette fiche synthétique reprend les principaux indicateurs sociaux issus du Rapport Social Unique 2021. Les données utilisées sont extraites du Rapport sur l'État de la Collectivité 2021 transmis en 2022 par la collectivité. Ces données ont pour objectif de bénéficier d'une vue d'ensemble sur les effectifs de la collectivité.



**DONNÉES SOCIALES 2021**  
**DES CENTRES DE GESTION**

L'outil automatisé permettant la réalisation de cette synthèse a été développé par l'Observatoire de l'emploi et de la FPT de Nouvelle-Aquitaine en partenariat avec le Comité Technique des Chargés d'études des Observatoires Régionaux des Centres de Gestion.

Date de publication : novembre 2022

Version 1